

BNY MELLON GLOBAL EQUITY FUND



BNY MELLON

INVESTMENTMANAGER



Newton Investment Management Limited:
Newton verfolgt einen speziellen globalen
thematischen Investmentansatz und bietet
durch umfassendes, hausintern
durchgeführtes Research einen Zusatzertrag.

ALLGEMEINE INFORMATIONEN ZUM FONDS

Fondsvolumen in Mio.	\$ 289,55
Active Share (%)	88,3
Vergleichsindex	MSCI AC World NR
Lipper-Sektor	Lipper Global - Equity Global
Fondstyp	ICVC
Sitz des Fonds	Irland
Fondsmanager	Terry Coles
Stellvertreter	Raj Shant & Jeff Munroe
Basiswährung	USD
Verfügbare Währungen	EUR, USD, GBP
Auflegung des Fonds	29 Jan 1988

DETAILS ZUR ANTEILSKLASSE USD C (ACC.)

Auflegung	16 Apr 2004
Mindestanlage	\$ 5.000.000
Verwaltungsverg. p.a.	1,00%
Laufende Kosten	1,15%
Max. Ausgabeaufschlag	5,00%
ISIN	IE0004007070
Bloomberg	MELGLEC
Valoren-Nr.	1332708
Zugelassen zum Vertrieb in:	AT, BE, DK, DE, FR, FI, GL, GG, HK, IE, IT, JE, LU, NL, NO, PE, PT, ES, SE, CH, GB

HANDEL

An jedem Geschäftstag zwischen 9.00 Uhr und 17.00 Uhr.
Bewertungszeitpunkt: 12.00 Uhr (Dubliner Zeit).

FONDSSTATISTIK 3 JAHRE

Jensen Alpha	-0,05
Beta	0,95
Korrelation zum Referenzindex	0,94
Information Ratio p.a.	-0,24
Sharpe Ratio p. a.	0,42
Tracking Error p. a.	3,80
R ²	0,88
Standardabweichung p.a.	10,71
Maximaler Drawdown	-11,17
VaR (95%, unter normalen Bedingungen)	-4,68

RATINGS



Morningstar und Morningstar OBSR Ratings © 2017
Morningstar. Alle Rechte vorbehalten. Die Ratings werden am
jeweils ersten Bankarbeitstag eines Monats
zusammengestellt.

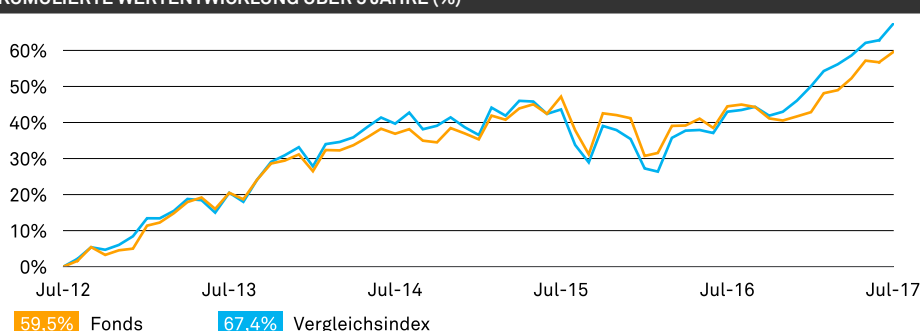
ANLAGEZIEL

Erzielung eines langfristigen Kapitalwachstums durch überwiegende Anlage (d.h. mindestens zwei Drittel der Vermögenswerte des Teilfonds) in ein Portfolio mit Aktienwerten von internationalen Unternehmen. Die Vermögenswerte des Teilfonds können in ein Portfolio mit eigenkapitalbezogenen Wertpapieren oder Schuldtiteln von internationalen Unternehmen investiert werden. Bis zu einem Drittel der Vermögenswerte des Teilfonds können in ein Portfolio mit eigenkapitalbezogenen Wertpapieren oder Schuldtiteln von internationalen Unternehmen investiert werden.

HINWEISE ZUM ANLAGEZIEL UND ZUR DARSTELLUNG DER WERTENTWICKLUNG

Die Wertentwicklung in der Vergangenheit ist kein Maßstab für die zukünftige Wertentwicklung. Der Wert von Investments kann sinken. Deshalb besteht die Möglichkeit, dass Anleger den investierten Betrag nicht in voller Höhe zurückerhalten. Die laufenden Erträge eines Investments können schwanken und werden nicht garantiert. Eine vollständige Übersicht der Risiken dieses Fonds finden Sie im Verkaufsprospekt.

KUMULIERTE WERTENTWICKLUNG ÜBER 5 JAHRE (%)



PERFORMANCE-RÜCKBLICK (%)

	1 Monat	3 Monate	Seit Jahresbeginn	1 Jahr	Annualisiert		
					2 Jahre	3 Jahre	5 Jahre
USD C	1,81	4,79	12,61	10,43	4,11	5,24	9,79
USD A	1,73	4,52	11,96	9,33	3,08	4,19	8,70
Vergleichsindex	2,79	5,54	14,59	17,06	7,94	6,21	10,84
Sektor	2,67	5,68	14,60	14,37	5,62	3,30	8,24
Euro C	-1,04	-2,30	1,38	4,58	0,71	9,96	10,81
Euro A	-1,12	-2,55	0,77	3,55	-0,29	8,87	9,69
Vergleichsindex	-0,56	-2,52	2,52	11,03	4,50	10,78	11,82
Sektor	-0,68	-2,40	2,53	8,48	2,25	7,75	9,19
Anzahl im Sektor	1.249	1.229	1.191	1.127	984	849	648
Quartil USD C	4	3	3	4	3	2	2

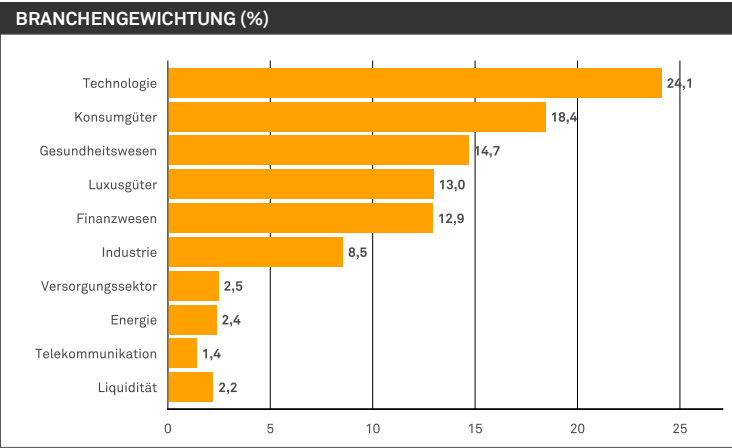
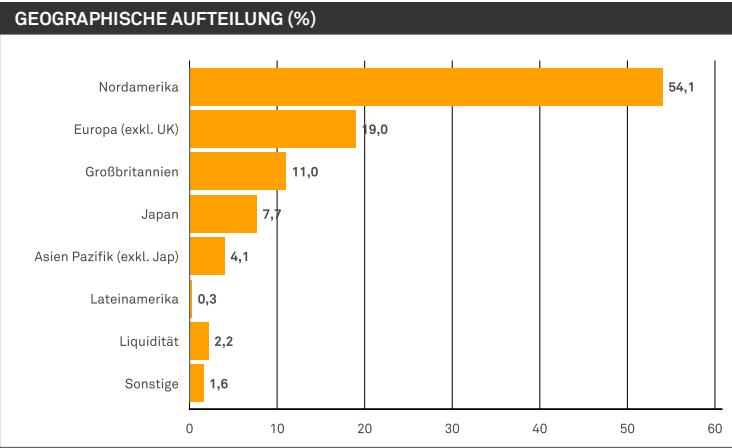
	2012	2013	2014	2015	2016
Fonds	16,73	24,89	4,44	3,08	0,35
Vergleichsindex	16,13	22,80	4,16	-2,36	7,86
Sektor	13,28	21,99	-0,42	-3,51	3,75

WERTENTWICKLUNGSDATEN AKTUALISIERT AUF QUARTALSBASIS IN %

Von	Jun 2012	Jun 2013	Jun 2014	Jun 2015	Jun 2016
Bis	Jun 2013	Jun 2014	Jun 2015	Jun 2016	Jun 2017
Fonds	21,86	19,16	3,00	-2,76	13,17

Quelle: Lipper, 31. Juli 2017. Die Wertentwicklung des Fonds USD C wird berechnet als Gesamtertrag einschließlich Gebühren und reinvestierter laufender Erträge nach Abzug von Steuern. Dabei werden jedoch keine Ausgabeaufschläge berücksichtigt. Alle Zahlen verstehen sich in der Währung der entsprechenden Anteilsklasse. Der Ausgabeaufschlag, der bis zu 5% betragen kann, kann beträchtliche Auswirkungen auf die Wertentwicklung Ihres Investments haben. Wertentwicklungszahlen, die den Ausgabeaufschlag berücksichtigen, werden auf Anfrage zur Verfügung gestellt.

	ISIN	Bloomberg	Valoren	Mindestanlage	Laufende Kosten
USD C (Acc.)	IE0004007070	MELGLEC	1332708	\$ 5.000.000	1,15%
USD A (Acc.)	IE0004004283	MELITA1	1332608	\$ 5.000	2,15%
Euro C (Acc.)	IE0004006999	MELITCE	1332702	€ 5.000.000	1,15%
Euro A (Acc.)	IE0004003764	MELITAE	1332595	€ 5.000	2,15%



TOP 10-POSITIONEN (%)	
	Fonds
Microsoft Corp	4,8
Citigroup Inc	3,3
Alphabet Inc	3,0
Apple Inc	2,8
Japan Tobacco Inc	2,5
AIA Group Ltd	2,3
RELX	2,2
United Technologies Corp	2,2
Unilever NV	2,1
Vivendi SA	2,0

AKTIVE POSITIONEN (%)		
Top - Übergewichtung	Fonds	Vergl. index
Konsumgüter	18,4	9,1
Technologie	24,1	17,2
Gesundheitswesen	14,7	11,1
Luxusgüter	13,0	12,1

AKTIVE POSITIONEN (%)		
Top - Untergewichtung	Fonds	Vergl. index
Finanzwesen	12,9	18,9
Rohstoffe	0,0	5,3
Energie	2,4	6,2
Immobilien	0,0	3,2
Industrie	8,5	10,7

Quelle: BNY Mellon Investment Management EMEA Limited

Die Portfoliopositionen können jederzeit ohne vorherige Ankündigung geändert werden. Die dargestellten Informationen dienen ausschliesslich zur Veranschaulichung und dürfen nicht als Anlageempfehlung verstanden werden.

WICHTIGE KUNDENINFORMATION

Ausschliesslich fürqualifizierte Investoren. Diese Produktdarstellung stellt keine Anlageberatung dar. Vor einem Investment sollten Anleger den aktuellsten Verkaufsprospekt, die Jahresberichte sowie die Wesentlichen Anlegerinformationen (KIID) des entsprechenden Fonds aufmerksam lesen. Diese Dokumente finden Sie auf www.bnymellonim.com. Die Investment Manager werden von BNY Mellon Investment Management EMEA Limited (BNYMIM EMEA) oder den daran angeschlossenen Fondsgesellschaften mit der Erbringung von Portfoliomanagement-Dienstleistungen für die Produkte und Services beauftragt, basierend auf Verträgen zwischen Kunden von BNYMIM EMEA oder BNY Mellon Fonds. Zur ständigen Verbesserung unseres Services und im Interesse der Sicherheit dürfen wir Ihre Telefonate mit uns überwachen und/oder aufzeichnen. Bei BNY Mellon handelt es sich um den Markennamen der The Bank of New York Mellon Corporation sowie deren Tochtergesellschaften. Investments sollten nicht als kurzfristig betrachtet und in der Regel mindestens fünf Jahre gehalten werden. Der Fonds ist ein Teilfonds der BNY Mellon Global Funds, plc, einer nach irischem Recht gegründeten offenen Investmentgesellschaft mit variablem Kapital, beschränkter Haftung und Haftungstrennung zwischen den einzelnen Teilfonds. Das Unternehmen ist von der Zentralbank Irlands als OGAW-Fonds zugelassen. Die Verwaltungsgesellschaft ist BNY Mellon Global Management Limited, die von der Zentralbank Irlands zugelassen ist und von dieser auch beaufsichtigt wird. Eingetragener Firmensitz: 33 Sir John Rogerson's Quay, Dublin 2, Irland. Die Gesellschaft wird in der Schweiz als offene Investmentgesellschaft mit Umbrellastruktur nach irischem Recht geführt. Die Teilfonds sind von der FINMA zum Vertrieb an nicht-qualifizierte Investoren in und aus der Schweiz zugelassen. Die schweizerische Repräsentanz ist Carnegie Fund Services S.A., 11 rue du Général-Dufour, 1204 Genf. Als schweizerische Zahlstelle fungiert die Banque Cantonale de Genève, 17 quai de l'Île, 1204 Genf. Investoren in der Schweiz können Unterlagen zur Gesellschaft wie etwa den Verkaufsprospekt, die Wesentlichen Anlegerinformationen (KIIDs), die Gründungsurkunde und die Satzung der Gesellschaft, die Halbjahres- und Jahresberichte in der jeweils aktuellsten, von der FINMA freigegebenen Fassung in deutscher Sprache sowie weitere Informationen kostenfrei bei der schweizerischen Repräsentanz anfordern. BNYMIM EMEA, BNY MGM sowie die übrigen oben genannten Gesellschaften von BNY Mellon befinden sich letztlich alle im Besitz der Bank of New York Mellon Corporation. In der Schweiz von der BNY Mellon Investments Switzerland GmbH, Talacker 29, CH-8001 Zürich, Schweiz herausgegeben. Autorisiert und beaufsichtigt von der FINMA. MIS0064-300917

Herausgegeben per 04/08/2017