

AURIS - Sélection Défensive Classe R EUR

FONDS OBLIGATAIRE

REPORTING

AVRIL 2018

OPCVM OBLIGATIONS ET AUTRES TCN LIBELLES EN EUROS

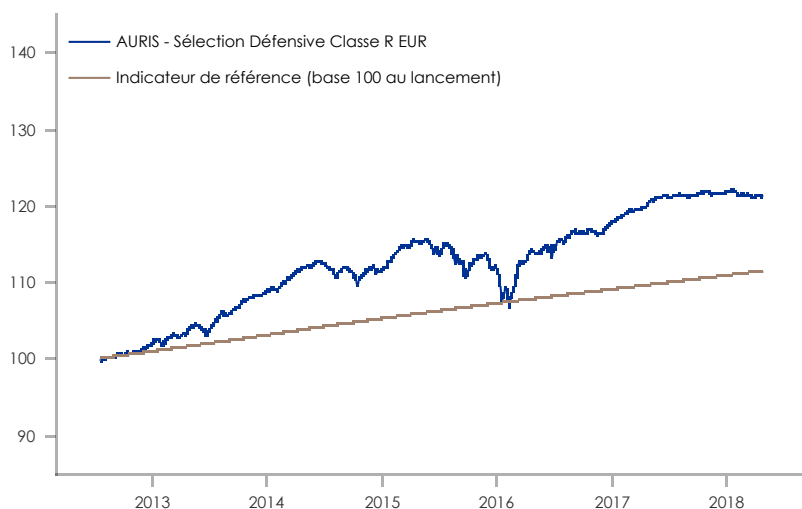
Code ISIN	LU1599120273
Bloomberg	AURSEDR LX
Date de lancement	20/07/2012
Minimum d'investissement initial	1 action
Souscriptions / Rachats	Quotidiens Ordres reçus avant 12h
Obligation Euro Diversifiées (notation de la classe R)	Quantalys ★★★★★
Allocation Euro Prudente (notation de la classe R)	MORNINGSTAR ★★★★★
Indicateur de référence	EONIA capitalisé + 200 bp depuis le 01/10/2015
Droits d'entrée	2,0% max (non acquis au fonds)
Frais de gestion	1,4% TTC
Droits de sortie	Néant
Source	Bloomberg
Gérant	Stéphane Chossat Alexandre Hezez
Dépositaire	CACEIS Bank Luxembourg
Commissaire aux comptes	Deloitte & Associés
Forme juridique	UCITS IV - SICAV
Commercialisation	France, Suisse, Luxembourg et Espagne
VL / Actif net	121,16 € / 133M€
Nombre de lignes	Obligations : 47 Actions : 9
Exposition nette	Obligations : 76,52 % Actions : 3,52 %

OBJECTIFS

- Le fonds de droit luxembourgeois, a pour objectif de surperformer l'indicateur composite de référence suivant : EONIA capitalisé + 200 bp depuis le 01/10/2015, sur la durée de placement recommandée supérieure à 3 ans, tout en conservant un niveau de risque limité (mesuré par la volatilité sur 3 ans).

PERFORMANCES

	Mois	Début d'année
Les performances présentées sont comparées à l'indicateur de référence actuel du fonds		
AURIS - Sélection Défensive Classe R EUR	0,06%	-0,42%
Indicateur de référence	0,15%	0,56%



	Performances cumulées (%)				Perf. annualisées (%)		
	1 an	3 ans	5 ans	Depuis la création	3 ans	5 ans	Depuis la création
AURIS - Sélection Défensive Classe R EUR	0,74%	5,24%	16,71%	21,16%	1,71%	3,14%	3,38%
Indicateur de référence	1,69%	5,27%	9,68%	11,45%	1,73%	1,86%	1,89%

Les performances présentées sont comparées à l'indicateur de référence actuel du fonds

CHIFFRES CLÉS / RISQUE

	AURIS - Sélection Défensive	Indicateur de référence
Volatilité 3 ans	3,19%	0,01%
Ratio de Sharpe	0,65	0,10

RISQUE OBLIGATAIRE DU FONDS

	AURIS - Sélection Défensive
Maturité* moyenne	1,98
Duration*	1,32
Sensibilité	1,07
Taux de rendement actuariel à maturité	2,06%
Rating moyen	BB+

*Hors perpétuelles à taux variable.

Le fonds est exposé aux risques suivants : risque de perte en capital, risque lié à la gestion discrétionnaire, risque de taux, risque de crédit, risque lié aux obligations convertibles, risque de marché actions, risque lié à l'investissement en actions petite capitalisation. Les gains échéant aux clients en dehors de la zone Euro peuvent par ailleurs se voir augmentés ou réduits en fonction des fluctuations de taux de change.

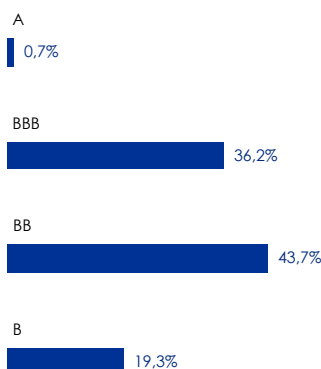
Profil de risque	1	2	3	4	5	6	7
------------------	---	---	---	---	---	---	---

HISTORIQUE DE LA PERFORMANCE % (NETTE DE FRAIS)

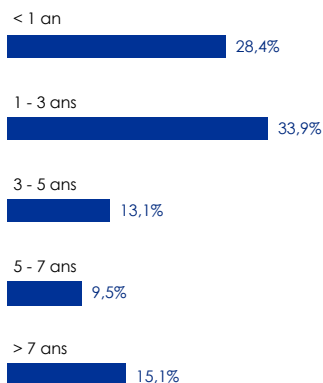
		janv.	févr.	mars	avr.	mai	juin	juil.	août	sept.	oct.	nov.	déc.	annuel/YTD
2012	Fonds							-0,26%	0,42%	0,14%	0,40%	0,35%	0,54%	1,60%
	Indicateur de référence							0,65%	1,28%	1,09%	1,10%	1,86%	0,94%	7,12%
2013	Fonds	0,26%	0,90%	0,03%	0,97%	0,52%	-0,74%	1,51%	0,46%	0,86%	1,08%	0,57%	0,36%	6,97%
	Indicateur de référence	0,04%	0,19%	0,57%	2,87%	-0,47%	-2,08%	1,67%	-0,67%	1,50%	1,79%	0,28%	-0,53%	5,16%
2014	Fonds	0,19%	1,02%	0,88%	0,74%	0,47%	0,10%	-0,78%	0,14%	-0,41%	-0,48%	0,98%	-0,25%	2,61%
	Indicateur de référence	1,52%	1,48%	0,85%	1,18%	0,98%	0,77%	0,15%	2,07%	0,32%	-0,41%	1,76%	0,48%	11,69%
2015	Fonds	1,13%	1,42%	0,15%	0,51%	0,23%	-1,46%	1,13%	-1,23%	-2,32%	1,73%	0,77%	-1,50%	0,44%
	Indicateur de référence	2,97%	1,84%	1,47%	-1,17%	-1,17%	-2,76%	2,85%	-2,12%	0,59%	0,15%	0,16%	0,15%	2,80%
2016	Fonds	-2,52%	0,26%	2,88%	1,20%	0,34%	-0,38%	1,46%	0,74%	-0,07%	0,40%	-0,40%	0,97%	4,89%
	Indicateur de référence	0,14%	0,15%	0,14%	0,13%	0,14%	0,14%	0,13%	0,15%	0,14%	0,14%	0,13%	0,13%	1,68%
2017	Fonds	0,78%	0,70%	0,19%	0,67%	0,61%	0,01%	0,23%	-0,12%	0,14%	0,34%	-0,16%	0,12%	3,56%
	Indicateur de référence	0,14%	0,13%	0,14%	0,13%	0,15%	0,13%	0,14%	0,14%	0,13%	0,14%	0,14%	0,13%	1,65%
2018	Fonds	0,10%	-0,32%	-0,26%	0,06%									-0,42%
	Indicateur de référence	0,15%	0,13%	0,13%	0,14%									0,55%

Les performances passées ont été calculées dans des circonstances qui ne sont plus d'actualité. En effet, depuis le 1er octobre 2015, l'indicateur de référence est désormais : EONIA + 200 bp. De plus, la stratégie d'investissement ainsi que le profil de risque et de rendement du Fonds ont été modifiés le 2 novembre 2015.

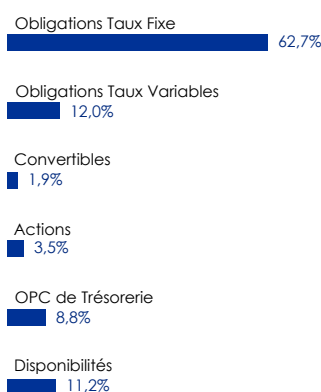
PAR NOTATION



PAR MATURITÉ



PAR TYPE D'ACTIFS



PRINCIPALES LIGNES

GROUPAMA 7,875% 2039
ENGIE 3,875% PERP
ORANGE 4,25% PERP
AXA TV PERP
TEREOS 4,25% 2020

COMMENTAIRE DE GESTION

Le mois d'avril aura vu une atténuation des craintes sur les marchés financiers. En effet, alors que les investisseurs s'étaient focalisés sur les craintes d'une guerre commerciale enclenchée par les Etats-Unis, ceux-ci ont adopté au cours du mois une posture moins inflexible en étant plus ouverts au dialogue avec leurs partenaires. De plus les indicateurs macroéconomiques continuent à montrer une croissance américaine toujours robuste, tandis que l'Europe poursuit sa reprise et que la croissance chinoise reste elle aussi solide. Enfin, les publications de résultats trimestriels des sociétés européennes ont été généralement bonnes même si certaines difficultés à répercuter la hausse des coûts des approvisionnements et l'impact des changes ont été mentionnés.

Les banques centrales maintiennent un discours accommodant en soulignant leur patience avant de procéder à des resserrements monétaires plus importants. Dans cet environnement de croissance économique soutenue (révision en hausse des prévisions du FMI) et d'une moindre recherche d'actifs refuges, le rendement des emprunts d'Etat de la zone euro a légèrement augmenté (OAT 10 ans passée de 0,72% à 0,79% et Bund de 0,50% à 0,56%) et les taux 10 ans américains tutoient maintenant les 3%. La forte hausse des prix du baril de pétrole (brent +7% à 75\$) a aussi en partie contribué à une hausse des anticipations d'inflation.

Le marché du crédit a partiellement bénéficié de cette amélioration de sentiment (indice Itraxx passé de 60 à 54pb), comme les marchés actions (Eurostoxx : +4,4%) soutenues par une amélioration de la parité €/€ (passée de 1,23 à 1,21).

Le fonds **Auris Sélection Défensive progresse légèrement, de +0,06%** en avril.

Le fonds maintient sa préférence pour des maturités courtes notamment *high yield*, ou des titres spécifiques comme les taux variables et les hybrides *corporates*. Au cours du mois, le fonds s'est légèrement renforcé sur les hybrides *corporates* en participant à l'émission inaugurale La Poste 3,125% call 2026 et en renforçant les positions existantes (Telefonica 5% et Arkema 4,75% toutes deux avec des calls 2020). Sur le segment *high yield*, le remboursement des obligations Campofrio a été en partie réemployé pour constituer une nouvelle ligne en Areva 2019. Le niveau des liquidités demeure toujours à un niveau élevé (20% de l'actif).

Le rendement actuariel du portefeuille obligataire est de 2,1%, pour une sensibilité toujours réduite (à 1,1). La qualité de signature moyenne (BB+) reste inférieure d'un cran à la classification *Investment Grade*.

L'exposition aux actions est de 3,5% de l'actif (renforcements en Lisi et SGLI).

Le portefeuille conserve un positionnement défensif avec 44% de l'actif (y compris liquidités) ayant une maturité inférieure à un an. En effet, le risque de duration reste toujours faiblement rémunéré et justifie une certaine patience. Le fonds continue à s'appuyer sur la sélection de titres et une gestion active des positions pour rechercher à délivrer une performance régulière associée à une volatilité limitée.

AVERTISSEMENT. Ce document est exclusivement conçu à des fins d'information et ne revêt aucune valeur contractuelle. Il ne constitue ni un conseil, ni une recommandation, ni une offre, ni une sollicitation de souscription (achat) ou de rachat (vente) de parts ou d'actions d'organismes de placement collectif ou d'autres instruments financiers, de fourniture d'un service d'investissement ou de réalisation de toute autre opération. Les données chiffrées, commentaires et analyses figurant dans ce document sont délivrés de bonne foi. Ils reflètent le sentiment d'AURIS GESTION sur les marchés et leur évolution, compte tenu de son expertise, des analyses économiques et des informations possédées à ce jour. Ils ne sauraient, toutefois, constituer un quelconque engagement ou une quelconque garantie d'AURIS GESTION. En outre, les informations contenues dans ce document ne doivent, en aucun cas, être interprétées comme une affirmation selon laquelle un placement ou une stratégie d'investissement serait adapté(e) à tous. Les informations figurant dans ce document ne visent pas à être distribuées ou utilisées par toute personne ou entité dans un pays ou une juridiction où cette distribution ou utilisation serait contraire aux dispositions légales ou réglementaires, ou qui imposerait à AURIS GESTION de se conformer aux obligations d'enregistrement de ces pays ou juridictions. Préalablement à toute décision d'investissement dans un organisme de placement collectif, chaque personne est invitée à en lire attentivement le DICI (Document d'Information Clé pour l'Investisseur) et à consulter ses propres conseils juridiques, fiscaux ou financiers afin de s'assurer de l'adéquation de ce produit à sa situation personnelle et à ses objectifs d'investissement. Les performances passées ne préjugent pas des performances futures, ne sont pas constantes dans le temps et ne constituent, en aucun cas, une garantie future de performance ou de capital.

AURIS INVESTMENT MANAGERS est la dénomination commerciale de l'activité gestion collective d'AURIS GESTION.

Informations supplémentaires pour la Suisse : Le prospectus pour la Suisse, les Informations Clés pour l'Investisseur, le règlement, les rapports semestriel et annuel en français et d'autres informations peuvent être obtenus gratuitement auprès du représentant en Suisse du Fonds: Carnegie Fund Services S.A., 11, rue du Général-Dufour, CH-1204 Genève, Suisse, web : www.carnegie-fund-services.ch. Le service de paiement en Suisse est la Banque Cantonale de Genève, 17, quai de l'île, CH-1204 Genève, Suisse. Les derniers prix des parts sont disponibles sur www.fundinfo.com. Pour les actions du compartiment distribuées aux investisseurs non qualifiés en Suisse et à partir de la Suisse, ainsi que pour les actions du compartiment distribuées aux investisseurs qualifiés en Suisse, le for est à Genève.