

BNY MELLON BRAZIL EQUITY FUND



BNY MELLON

INVESTMENTMANAGER



ARX Investimentos Ltda:
Spezialist für Multi-Strategie-
Ansätze, traditionelle und Long-/
Short-Aktienstrategien sowie

Rentenanlagen am brasilianischen Markt. Die Unternehmensphilosophie zielt auf die Erwirtschaftung erstklassiger risikoadjustierter Erträge ab und legt dabei den Schwerpunkt auf die Kapitalsicherung. Der Investmentprozess vereint fundamentale Bottom-up-Analysen mit detaillierten Top-down-Betrachtungen auf gesamtwirtschaftlicher Ebene und beinhaltet eine konsequente Risikosteuerung, bei der die Liquidität Vorrang hat.

ALLGEMEINE INFORMATIONEN ZUM FONDS

Fondsvolumen in Mio.	\$ 70,66
Vergleichsindex	MSCI Brazil 10/40 NR
Lipper-Sektor	Lipper Global - Equity Brazil
Fondstyp	ICVC
Sitz des Fonds	Irland
Fondsmanager	Rogério Poppe
Stellvertreter	César Santos
Basiswährung	USD
Verfügbare Währungen	EUR, USD, GBP
Auflegung des Fonds	31 Aug 2007

DETAILS ZUR ANTEILSKLASSE USD C

Auflegung	31 Aug 2007
Mindestanlage	\$ 5.000.000
Verwaltungsverg. p.a.	1,00%
Laufende Kosten	1,27%
Max. Ausgabeaufschlag	5,00%
ISIN	IE00B23S7N66
Bloomberg	MELBECU
Valoren-Nr.	3379052
Zugelassen zum Vertrieb in:	AT, BE, DK, DE, FR, FI, GI, GG, IE, IT, JE, LU, NL, NO, PE, PT, ES, SE, CH, GB

HANDEL

An jedem Geschäftstag zwischen 9.00 Uhr und 17.00 Uhr.
Bewertungszeitpunkt: 22.00 Uhr (Dubliner Zeit).

FONDSSTATISTIK 3 JAHRE

Jensen Alpha	-0,04
Beta	0,89
Korrelation zum Referenzindex	0,97
Information Ratio p.a.	0,01
Sharpe Ratio p. a.	-0,15
Tracking Error p. a.	9,72
R ²	0,93
Standardabweichung p.a.	33,53
Maximaler Drawdown	-57,42
VaR (95%, unter normalen Bedingungen)	-16,05

RATINGS



Morningstar und Morningstar OBSR Ratings © 2017
Morningstar. Alle Rechte vorbehalten. Die Ratings werden am jeweils ersten Bankarbeitstag eines Monats zusammengestellt.

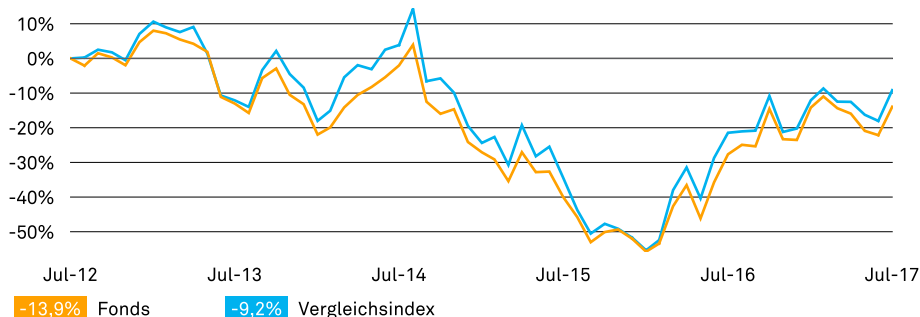
ANLAGEZIEL

Erzielung langfristigen Kapitalwachstums durch überwiegende Anlage in ein Portfolio mit Aktien und eigenkapitalbezogenen Wertpapieren von Unternehmen an, die ihren Sitz in Brasilien haben oder den überwiegenden Teil ihrer Geschäftstätigkeit dort ausüben.

HINWEISE ZUM ANLAGEZIEL UND ZUR DARSTELLUNG DER WERTENTWICKLUNG

Die Wertentwicklung in der Vergangenheit ist kein Maßstab für die zukünftige Wertentwicklung. Der Wert von Investments kann sinken. Deshalb besteht die Möglichkeit, dass Anleger den investierten Betrag nicht in voller Höhe zurückerhalten. Die laufenden Erträge eines Investments können schwanken und werden nicht garantiert. Eine vollständige Übersicht der Risiken dieses Fonds finden Sie im Verkaufsprospekt.

KUMULIERTE WERTENTWICKLUNG ÜBER 5 JAHRE (%)



PERFORMANCE-RÜCKBLICK (%)

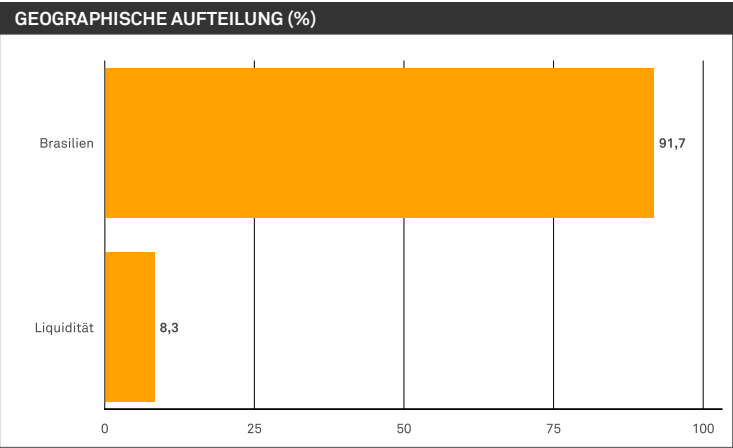
	1 Monat	3 Monate	Seit Jahresbeginn	1 Jahr	Annualisiert		
					2 Jahre	3 Jahre	5 Jahre
USD C	10,52	2,36	12,51	18,96	19,76	-4,23	-2,96
USD W	10,54	2,43	12,69	19,27	20,07	-3,99	-2,71
Vergleichsindex	10,81	3,84	13,85	15,63	17,73	-4,36	-1,90
Sektor	11,19	3,52	15,29	16,29	17,15	-5,81	-3,91
Euro C	6,63	-5,81	0,05	12,35	15,34	-0,23	-2,24
Euro A	6,55	-6,06	-0,53	11,23	14,19	-1,22	-3,22
Euro W	6,66	-5,75	0,20	12,64	15,62	0,02	-2,00
Euro H (hedged)	10,06	1,60	10,60	15,42	17,14	-6,49	-
Vergleichsindex	7,20	-4,09	1,85	9,68	13,97	-0,25	-1,04
Sektor	7,56	-4,39	3,14	10,29	13,42	-1,75	-3,07
Anzahl im Sektor	16	16	16	15	14	13	12
Quartil USD C	3	4	4	1	2	2	2
	2012	2013	2014	2015	2016		
Fonds	6,76	-17,11	-12,55	-36,77	59,41		
Vergleichsindex	2,33	-14,48	-12,04	-40,05	65,23		
Sektor	7,24	-17,57	-14,21	-39,30	54,76		

WERTENTWICKLUNGSDATEN AKTUALISIERT AUF QUARTALSBASIS IN %

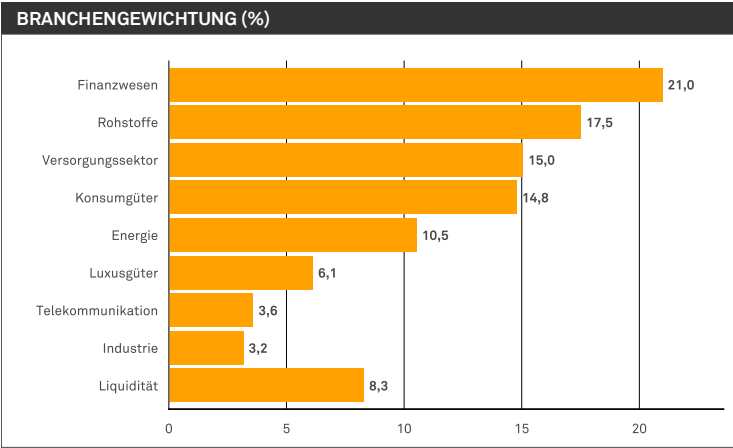
Von	Jun 2012	Jun 2013	Jun 2014	Jun 2015	Jun 2016
Bis	Jun 2013	Jun 2014	Jun 2015	Jun 2016	Jun 2017
Fonds	-2,72	6,35	-28,76	-4,64	21,21

Quelle: Lipper, 31. Juli 2017. Die Wertentwicklung des Fonds USD C wird berechnet als Gesamtertrag einschließlich Gebühren und reinvestierter laufender Erträge nach Abzug von Steuern. Dabei werden jedoch keine Ausgabeaufschläge berücksichtigt. Alle Zahlen verstehen sich in der Währung der entsprechenden Anteilsklasse. Der Ausgabeaufschlag, der bis zu 5% betragen kann, kann beträchtliche Auswirkungen auf die Wertentwicklung Ihres Investments haben. Wertentwicklungszahlen, die den Ausgabeaufschlag berücksichtigen, werden auf Anfrage zur Verfügung gestellt.

	ISIN	Bloomberg	Valoren	Mindestanlage	Laufende Kosten
USD W	IE00B90HDN76	MEBEWDA	20212982	\$ 15.000.000	1,02%
Euro C (Acc.)	IE00B23S7M59	MELBECE	3378970	€ 5.000.000	1,27%
Euro A (Acc.)	IE00B23S7K36	MELBEAE	3378996	€ 5.000	2,27%
Euro W	IE00B90PP807	MEBEWEA	20211572	€ 15.000.000	1,02%
Euro H (Hdg.)	IE00BB7N4179	MEBEHHD	21668326	€ 5.000	2,27%



TOP 10-POSITIONEN (%)	
	Fonds
Cia Vale Rio Doce	6,7
Petroleo Brasileiro SA	6,7
Banco Bradesco S/A	5,7
Metalurgica Gerdau S.A. Pn	5,3
Itau Unibanco Holding Sa	4,5
Atacadao Sa	4,5
Itausa Pn	4,2
Pao De Acucar Cbd Pn	4,1
AMBEV SA-ADR	3,8
CIA PARANAENSE ENER-S ADR	3,6



Quelle: BNY Mellon Investment Management EMEA Limited

Die Portfoliositionen können jederzeit ohne vorherige Ankündigung geändert werden. Die dargestellten Informationen dienen ausschliesslich zur Veranschaulichung und dürfen nicht als Anlageempfehlung verstanden werden.

WICHTIGE KUNDENINFORMATION

Ausschliesslich fürqualifizierte Investoren. Diese Produktdarstellung stellt keine Anlageberatung dar. Vor einem Investment sollten Anleger den aktuellsten Verkaufsprospekt, die Jahresberichte sowie die Wesentlichen Anlegerinformationen (KIID) des entsprechenden Fonds aufmerksam lesen. Diese Dokumente finden Sie auf www.bnymellonim.com. Die Investment Manager werden von BNY Mellon Investment Management EMEA Limited (BNYMIM EMEA) oder den daran angeschlossenen Fondsgesellschaften mit der Erbringung von Portfoliomanagement-Dienstleistungen für die Produkte und Services beauftragt, basierend auf Verträgen zwischen Kunden von BNYMIM EMEA oder BNY Mellon Fonds. Zur ständigen Verbesserung unseres Services und im Interesse der Sicherheit dürfen wir Ihre Telefonate mit uns überwachen und/oder aufzeichnen. Bei BNY Mellon handelt es sich um den Markennamen der The Bank of New York Mellon Corporation sowie deren Tochtergesellschaften. Investments sollten nicht als kurzfristig betrachtet und in der Regel mindestens fünf Jahre gehalten werden. Der Fonds ist ein Teilfonds der BNY Mellon Global Funds, plc, einer nach irischem Recht gegründeten offenen Investmentgesellschaft mit variablem Kapital, beschränkter Haftung und Haftungstrennung zwischen den einzelnen Teilfonds. Das Unternehmen ist von der Zentralbank Irlands als OGAW-Fonds zugelassen. Die Verwaltungsgesellschaft ist BNY Mellon Global Management Limited, die von der Zentralbank Irlands zugelassen ist und von dieser auch beaufsichtigt wird. Eingetragener Firmensitz: 33 Sir John Rogerson's Quay, Dublin 2, Irland. Die Gesellschaft wird in der Schweiz als offene Investmentgesellschaft mit Umbrellastruktur nach irischem Recht geführt. Die Teilfonds sind von der FINMA zum Vertrieb an nicht-qualifizierte Investoren in und aus der Schweiz zugelassen. Die schweizerische Repräsentanz ist Carnegie Fund Services S.A., 11 rue du Général-Dufour, 1204 Genf. Als schweizerische Zahlstelle fungiert die Banque Cantonale de Genève, 17 quai de l'Île, 1204 Genf. Investoren in der Schweiz können Unterlagen zur Gesellschaft wie etwa den Verkaufsprospekt, die Wesentlichen Anlegerinformationen (KIIDs), die Gründungsurkunde und die Satzung der Gesellschaft, die Halbjahres- und Jahresberichte in der jeweils aktuellsten, von der FINMA freigegebenen Fassung in deutscher Sprache sowie weitere Informationen kostenfrei bei der schweizerischen Repräsentanz anfordern. BNYMIM EMEA, BNY MGM sowie die übrigen oben genannten Gesellschaften von BNY Mellon befinden sich letztlich alle im Besitz der Bank of New York Mellon Corporation. In der Schweiz von der BNY Mellon Investments Switzerland GmbH, Talacker 29, CH-8001 Zürich, Schweiz herausgegeben. Autorisiert und beaufsichtigt von der FINMA. MIS0064-300917