

AURIS - Evolution Europe Classe R (EUR)

ACTIONS EUROPÉENNES MULTICAPS

REPORTING
SEPTEMBRE 2017

Code ISIN	LU1250158919
Bloomberg	EEVREUR LX
Date de lancement	15/12/2008
Minimum d'investissement	1 action
Souscriptions / Rachats	Quotidiens Ordres reçus avant 12h

Actions Europe (Classe R)



Actions Europe Flex cap. (sur 5 ans)



Style Rating **+++++**
EUROPERFORMANCE EDHEC

Pierre Fournier :
3 ans : 76e / 413
5 ans : 23e / 372



Indicateur de référence

STOXX EUROPE 600 € NR

Droits d'entrée

2,50% max (non acquis au fonds)

Frais de gestion

2,15% TTC + 20,00% TTC de la surperformance par rapport à son indicateur STOXX EUROPE 600 NRT (si performance > 0)

Droits de sortie

Néant

Sources

Bloomberg et Statpro Revolution

Gérants

Pierre Fournier
Alexis Arquie

Dépositaire

CACEIS Bank Luxembourg

Commissaire aux comptes

Deloitte & Associés

Forme juridique

UCITS IV - SICAV, éligible PEA

Domicile

Luxembourg

Commercialisation

France, Suisse, Luxembourg, Espagne et Belgique

VL / Actif net

321,69 € / 207M€

Capi moyenne / médiane

16 404M€ / 5 153M€

Nombre de lignes

46

Exposition nette actions

90,32%

Le compartiment est exposé aux risques suivants : risque de perte en capital, risque actions, risque de liquidité, risque lié à l'investissement en actions sur les marchés émergents, risque de taux, risque de crédit, risque lié à l'utilisation de titres spéculatifs (haut rendement), risque de change, risque de contrepartie, risque lié à l'utilisation d'instruments dérivés et risque lié à la subordination de certains titres de créance. Les gains échéant aux clients résidant en dehors de la Zone Euro peuvent, par ailleurs, se voir augmentés ou réduits en fonction des fluctuations de taux de change

Profil de risque

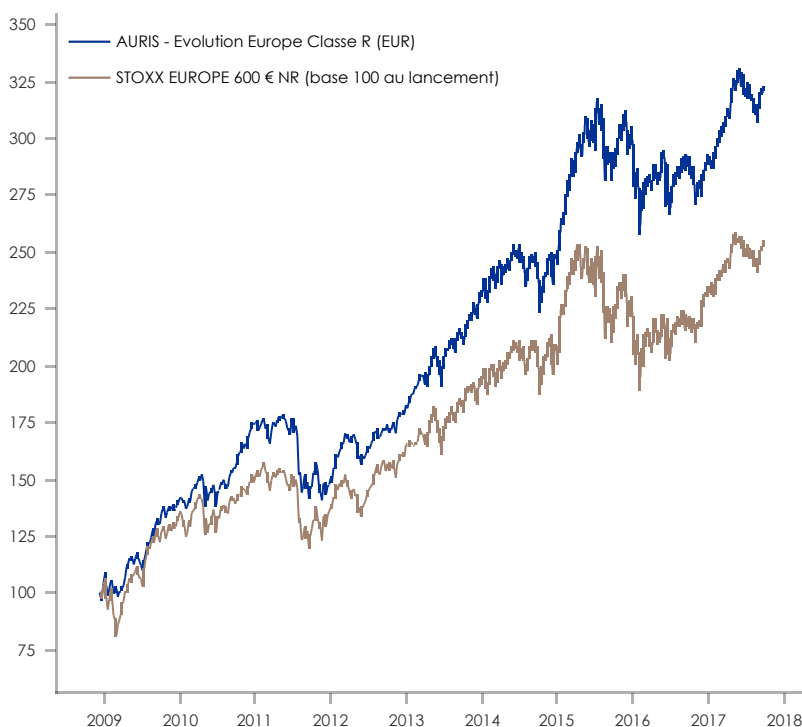
1 2 3 4 5 6 7

OBJECTIFS

- Evolution Europe est un compartiment d'une SICAV luxembourgeoise, éligible au PEA, investi en actions de l'Union Européenne.
- L'objectif est de surperformer son indicateur de référence sur une période supérieure à 5 ans, avec une volatilité inférieure à son indice et une source d'alpha, dérivée essentiellement de la sélection de titres.

PERFORMANCES

	Mois	Début d'année
AURIS - Evolution Europe Classe R (EUR)	3,06%	11,39%
Indicateur de référence	3,90%	9,95%



	Performances cumulées (%)				Perf. annualisées (%)		
	1 an	3 ans	5 ans	Depuis la création	3 ans	5 ans	Depuis la création
AURIS - Evolution Europe Classe R (EUR)	11,25%	31,54%	87,82%	221,69%	9,57%	13,42%	14,21%
Indicateur de référence	16,28%	22,80%	65,91%	154,49%	7,09%	10,64%	11,21%

CHIFFRES CLÉS : PERFORMANCE / RISQUE

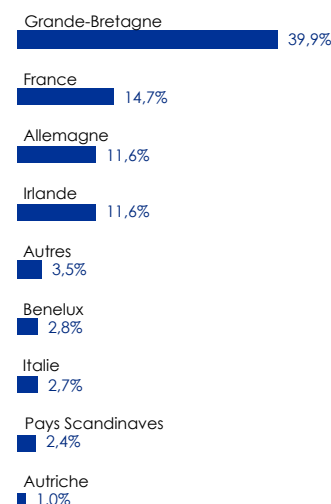
	AURIS - Evolution Europe	Indicateur de référence
Volatilité 3 ans	12.05%	15.67%
Nb de mois haussiers	72	65
Nb de mois baissiers	34	41
Gain mensuel max.	10.99%	13.84%
Perte mensuelle max.	-13.08%	-14.77%
Perf. hebdo. moy. (période hausse indice)	1.32%	1.72%
Perf. hebdo. moy. (période baisse indice)	-1.15%	-1.78%

HISTORIQUE DE LA PERFORMANCE % (NETTE DE FRAIS)

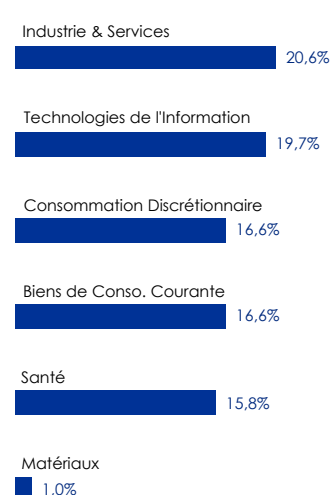
		janv.	févr.	mars	avr.	mai	juin	juil.	août	sept.	oct.	nov.	déc.	annuel/YTD
2010	Fonds	0,19%	0,09%	4,69%	1,47%	-3,59%	0,20%	2,74%	-0,85%	5,68%	4,74%	1,15%	6,29%	24,75%
	Indicateur de référence	-2,68%	-0,28%	7,51%	-0,98%	-5,32%	1,97%	2,94%	-1,43%	5,17%	0,84%	0,45%	3,52%	11,61%
2011	Fonds	-1,03%	-0,30%	-0,85%	3,91%	-0,38%	-1,02%	-3,42%	-13,08%	-0,40%	7,38%	-10,42%	4,94%	-15,40%
	Indicateur de référence	1,78%	1,48%	-2,63%	3,39%	-0,85%	-1,98%	-2,70%	-14,77%	0,46%	10,16%	-10,80%	10,48%	-8,61%
2012	Fonds	4,97%	5,45%	3,65%	0,20%	-5,56%	1,36%	2,80%	0,97%	1,67%	0,20%	3,65%	0,46%	21,17%
	Indicateur de référence	4,57%	3,81%	-0,14%	-1,04%	-5,61%	3,93%	3,54%	2,74%	0,99%	0,86%	2,12%	1,15%	17,80%
2013	Fonds	3,73%	2,66%	2,80%	1,07%	3,12%	-2,92%	4,91%	-0,41%	2,88%	3,16%	3,25%	1,93%	29,26%
	Indicateur de référence	4,04%	-0,27%	2,20%	1,66%	2,04%	-5,07%	5,21%	-0,51%	4,52%	3,93%	1,03%	1,03%	21,18%
2014	Fonds	-0,37%	5,42%	0,26%	0,08%	2,18%	-0,62%	-1,67%	1,02%	-0,41%	-3,02%	4,05%	0,62%	7,49%
	Indicateur de référence	-1,66%	5,00%	-0,79%	1,57%	2,60%	-0,52%	-1,64%	2,03%	0,41%	-1,74%	3,26%	-1,28%	7,20%
2015	Fonds	5,72%	6,86%	1,62%	3,66%	2,82%	-1,94%	4,46%	-5,10%	-2,79%	4,41%	3,80%	-2,47%	22,21%
	Indicateur de référence	7,25%	6,98%	1,68%	0,10%	1,67%	-4,49%	4,01%	-8,23%	-4,06%	8,08%	2,81%	-5,03%	9,60%
2016	Fonds	-6,12%	-3,53%	2,73%	0,09%	3,72%	-6,82%	3,79%	1,34%	0,68%	-3,33%	-0,59%	3,93%	-4,83%
	Indicateur de référence	-6,37%	-2,21%	1,40%	1,75%	2,50%	-4,83%	3,73%	0,74%	-0,11%	-1,03%	1,05%	5,75%	1,73%
2017	Fonds	-0,55%	4,41%	2,88%	3,25%	2,50%	-2,11%	-0,91%	-1,44%	3,06%				11,39%
	Indicateur de référence	-0,31%	3,05%	3,32%	1,98%	1,45%	-2,53%	-0,35%	-0,79%	3,90%				9,95%

Indicateur de référence STOXX EUROPE 600 € NR

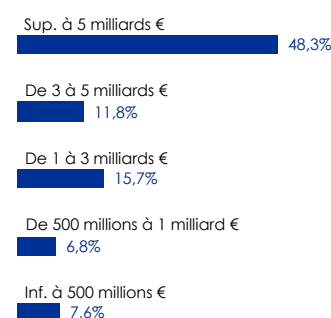
PAR PAYS



PAR SECTEUR



PAR TAILLE DE CAPITALISATION



PRINCIPALES LIGNES

MICRO FOCUS INTERNATIONAL

FRESENIUS

RECKITT BENCKISER

CAP GEMINI

ALLERGAN

INDICATEURS DEPUIS L'ORIGINE

Ratio de Sharpe	0,79
Bêta	0,70
Alpha de Jensen	5,80%

COMMENTAIRE DE GESTION

Ce mois de septembre, Evolution Europe réalise une performance de plus de 3 %, inférieure à son indice, en forte hausse, dans un mois pauvre en publications. Egalement, certains poids lourds du fonds s'affichent en retrait, tels que **Ryanair** (Irlande, compagnie aérienne, 20bn€) ou encore **Reckitt Benckiser** (UK, biens de consommation courante, 48bn£), qui traversent une baisse de régime passagère, mais dont les actifs, la stratégie, et le management, restent de qualité exceptionnelle. Parmi les meilleures performances, nous retrouvons - Brexit ou pas ! - une société anglaise, **B&M European Value Retail** (UK, 3,9bn£).

Le qualificatif « European » de B&M pourrait paraître trompeur puisque 90 % de l'activité est réalisée au UK...à moins qu'il ne s'agisse de ses ambitions de développement géographique. En effet, le leader anglais du discount « généraliste » (vente de biens de consommation courante, jouets, outils de bricolage, etc.) a planté les jalons de son expansion européenne avec le rachat, puis le développement à marche forcée, de la chaîne allemande Jawoll en mars 2014. Nous considérons déjà l'arrivée de Kathleen Guion au conseil d'administration en mai 2014 comme un signe clair de la volonté du groupe de sortir de ses frontières. En effet, elle a été l'un des artisans majeurs du développement du pair américain Dollar General de 2003 à 2011, ouvrant jusqu'à 600 magasins par an (soit le parc entier de B&M en 2017 !), en tant que Executive Vice President du groupe.

Nous pensons qu'après un essai réussi en Allemagne, fort d'un concept établi (croissance organique de plus de 5 % en Angleterre !), et d'une équipe managériale solide, le groupe a toutes les cartes en main pour accélérer son expansion européenne. Cette tâche est facilitée par la structure concurrentielle en Europe : sous-pénétration des discounters généralistes et absence de vrais leaders que ce soit au niveau national ou européen. Quoi qu'il arrive, la croissance se poursuivra en Angleterre, où la société continue son déploiement au rythme de +10 % par an.

Les premières conférences de la rentrée ont été l'opportunité de rencontrer de nouvelles sociétés, et de confirmer d'autres dossiers d'investissements déjà connus. Nous attendons les publications du troisième trimestre courant octobre pour effectuer des mouvements au sein du portefeuille, ce dernier gardant un potentiel de revalorisation conséquent.

AVERTISSEMENT. Ce document est exclusivement conçu à des fins d'information et ne revêt aucune valeur contractuelle. Il ne constitue ni un conseil, ni une recommandation, ni une offre, ni une sollicitation de souscription (achat) ou de rachat (vente) de parts ou d'actions d'organismes de placement collectif ou d'autres instruments financiers, de fourniture d'un service d'investissement ou de réalisation de toute autre opération. Les données chiffrées, commentaires et analyses figurant dans ce document sont délivrés de bonne foi. Ils reflètent le sentiment d'AURIS GESTION sur les marchés et leur évolution, compte tenu de son expertise, des analyses économiques et des informations possédées à ce jour. Ils ne sauraient, toutefois, constituer un quelconque engagement ou une quelconque garantie d'AURIS GESTION. En outre, les informations contenues dans ce document ne doivent, en aucun cas, être interprétées comme une affirmation selon laquelle un placement ou une stratégie d'investissement serait adapté(e) à tous. Les informations figurant dans ce document ne visent pas à être distribuées ou utilisées par toute personne ou entité dans un pays ou une juridiction où cette distribution ou utilisation serait contraire aux dispositions légales ou réglementaires, ou qui imposerait à AURIS GESTION de se conformer aux obligations d'enregistrement de ces pays ou juridictions. Préalablement à toute décision d'investissement dans un organisme de placement collectif, chaque personne est invitée à en lire attentivement le DICI (Document d'Information Clé pour l'Investisseur) et à consulter ses propres conseils juridiques, fiscaux ou financiers afin de s'assurer de l'adéquation de ce produit à sa situation personnelle et à ses objectifs d'investissement. Les performances passées ne préjugent pas des performances futures, ne sont pas constantes dans le temps et ne constituent, en aucun cas, une garantie future de performance ou de capital.

AURIS INVESTMENT MANAGERS est la dénomination commerciale de l'activité gestion collective d'AURIS GESTION.

Informations supplémentaires pour la Suisse : Le prospectus pour la Suisse, les Informations Clés pour l'Investisseur, le règlement, les rapports semestriel et annuel en français et d'autres informations peuvent être obtenus gratuitement auprès du représentant en Suisse du Fonds: Carnegie Fund Services S.A., 11, rue du Général-Dufour, CH-1204 Genève, Suisse, web : www.carnegie-fund-services.ch. Le service de paiement en Suisse est la Banque Cantonale de Genève, 17, quai de l'île, CH-1204 Genève, Suisse. Les derniers prix des parts sont disponibles sur www.fundinfo.com. Pour les actions du compartiment distribuées aux investisseurs non qualifiés en Suisse et à partir de la Suisse, ainsi que pour les actions du compartiment distribuées aux investisseurs qualifiés en Suisse, le for est à Genève.