



AURIS SÉLECTION DÉFENSIVE Part R CHF Hedged AU 30/09/2019

Obligations Court Terme

1. CARACTERISTIQUES

Code ISIN	LU1599120430 LX
Bloomberg	ASDCHFR LX
Date de lancement	07/02/2017
Minimum d'investissement initial	1 action
Souscriptions / Rachats	Quotidiens Ordres reçus avant 12h



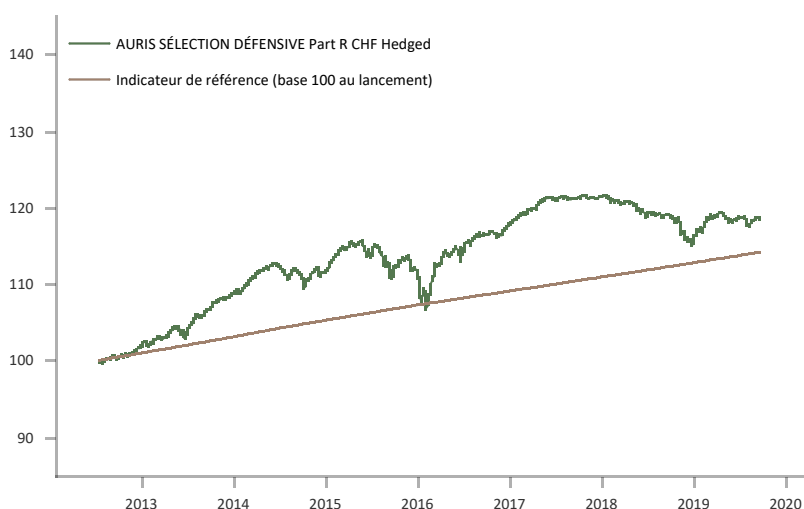
Indicateur de référence	EONIA capitalisé + 200 bps depuis le 01/10/2015
Droits d'entrée	2,0% max (non acquis au fonds)
Frais de gestion	1,4% TTC
Droits de sortie	Néant
Sources	Bloomberg et internes
Gérants	Stéphane Chossat Joffrey Ouafqa
Dépositaire	CACEIS Bank Luxembourg
Commissaire aux comptes	Deloitte & Associés
Forme juridique	UCITS IV - SICAV
Commercialisation	France, Suisse, Luxembourg et Espagne
VL / Actif net	99,78 CHF / 96M€
Nombre de lignes	Obligations : 53 Actions : 11
Exposition nette	Obligations : 77,16 % Actions : 5,66 %

2. STRATEGIE D'INVESTISSEMENT

- Un fonds de crédit ayant recours à l'ensemble des classes d'actifs d'obligations européennes
- Une approche de l'analyse crédit qui s'appuie sur une vision transversale des émetteurs
- La possibilité d'investir en actions pour une quote-part inférieure à 10%
- Un objectif de surperformer l'indicateur composite de référence suivant : EONIA capitalisé + 200 bp

3. PERFORMANCES

	Mois	Début d'année
AURIS SÉLECTION DÉFENSIVE Part R CHF Hedged	0,08%	2,29%
Indicateur de référence	0,14%	1,26%



Les performances présentées sont comparées à l'indicateur de référence actuel du fonds.

	Performances cumulées (%)				Perf. annualisées (%)		
	1 an	3 ans	5 ans	Depuis la création	3 ans	5 ans	Depuis la création
AURIS SÉLECTION DÉFENSIVE Part R CHF Hedged	-0,46%	1,72%	6,40%	18,37%	0,57%	1,25%	2,37%
Indicateur de référence	1,70%	5,12%	9,02%	14,13%	1,68%	1,74%	1,85%

4. CHIFFRES CLÉS / RISQUE

	AURIS SÉLECTION DÉFENSIVE	Indicateur de référence
Volatilité 3 ans	1,72%	0,02%
Ratio de Sharpe	1,01	

RISQUE OBLIGATAIRE DU FONDS

	AURIS SÉLECTION DÉFENSIVE
Maturité moyenne *	1,68
Duration *	1,15
Sensibilité *	0,90
Taux de rendement actuariel à maturité	1,88%
Rating moyen	BB+

*Hors perpétuelles à taux variable.

Profil de risque	1	2	3	4	5	6	7
------------------	---	---	---	---	---	---	---

Le compartiment est exposé aux risques suivants : risque de perte en capital, risque lié à la gestion discrétionnaire, risque de taux, risque de crédit, risque lié aux obligations convertibles, risque de marché actions, risque lié à l'investissement en actions petite capitalisation. Les gains échéant aux clients en dehors de la zone Euro peuvent par ailleurs se voir augmentés ou réduits en fonction des fluctuations de taux de change.

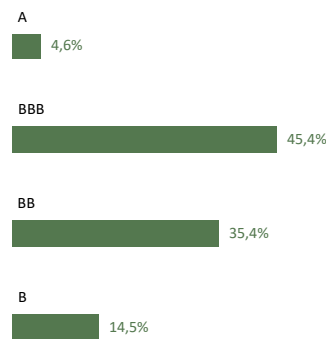
AURIS SÉLECTION DÉFENSIVE Part R CHF Hedged

HISTORIQUE DE LA PERFORMANCE % (NETTE DE FRAIS)

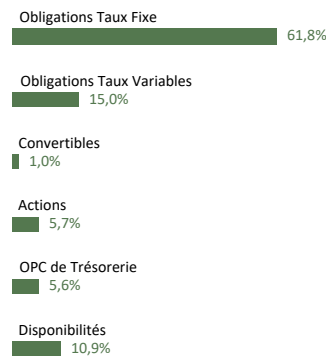
		janv.	févr.	mars	avr.	mai	juin	juil.	août	sept.	oct.	nov.	déc.	annuel/YTD
2012	Fonds							-0,26%	0,42%	0,14%	0,40%	0,35%	0,54%	1,60%
	Indicateur de référence							0,65%	1,28%	1,09%	1,10%	1,86%	0,94%	7,12%
2013	Fonds	0,26%	0,90%	0,03%	0,97%	0,52%	-0,74%	1,51%	0,46%	0,86%	1,08%	0,57%	0,36%	6,97%
	Indicateur de référence	0,04%	0,19%	0,57%	2,87%	-0,47%	-2,08%	1,67%	-0,67%	1,50%	1,79%	0,28%	-0,53%	5,16%
2014	Fonds	0,19%	1,02%	0,88%	0,74%	0,47%	0,10%	-0,78%	0,14%	-0,41%	-0,48%	0,98%	-0,25%	2,61%
	Indicateur de référence	1,52%	1,48%	0,85%	1,18%	0,98%	0,77%	0,15%	2,07%	0,32%	-0,41%	1,76%	0,48%	11,69%
2015	Fonds	1,13%	1,42%	0,15%	0,51%	0,23%	-1,46%	1,13%	-1,23%	-2,32%	1,73%	0,77%	-1,50%	0,44%
	Indicateur de référence	2,97%	1,84%	1,47%	-1,17%	-1,17%	-2,76%	2,85%	-2,12%	0,59%	0,15%	0,16%	0,15%	2,80%
2016	Fonds	-2,52%	0,26%	2,88%	1,20%	0,34%	-0,38%	1,46%	0,74%	-0,07%	0,40%	-0,40%	0,97%	4,89%
	Indicateur de référence	0,14%	0,15%	0,14%	0,13%	0,14%	0,14%	0,13%	0,15%	0,14%	0,14%	0,13%	0,13%	1,68%
2017	Fonds	0,78%	0,68%	0,43%	0,61%	0,57%	-0,06%	0,17%	-0,19%	0,06%	0,27%	-0,19%	0,02%	3,20%
	Indicateur de référence	0,14%	0,13%	0,14%	0,13%	0,15%	0,13%	0,14%	0,14%	0,13%	0,14%	0,14%	0,13%	1,65%
2018	Fonds	0,07%	-0,35%	-0,31%	0,03%	-0,70%	-0,71%	0,39%	-0,54%	0,19%	-0,60%	-1,35%	-0,75%	-4,56%
	Indicateur de référence	0,15%	0,13%	0,13%	0,14%	0,14%	0,13%	0,14%	0,14%	0,13%	0,15%	0,14%	0,14%	1,67%
2019	Fonds	1,06%	1,36%	0,14%	0,41%	-0,81%	0,24%	0,05%	-0,25%	0,08%				2,29%
	Indicateur de référence	0,14%	0,13%	0,13%	0,14%	0,14%	0,13%	0,15%	0,14%	0,14%				1,25%

Depuis le 01/10/2015, l'indicateur de référence est désormais : EONIA + 200 bps. La stratégie d'investissement ainsi que le profil de risque de rendement du fonds ont été modifiés le 02/11/2015. L'historique antérieur à la date de création de la part R CHF (07/02/2017) est simulé à partir des performances de la part R ajustées du différentiel des frais de gestion.

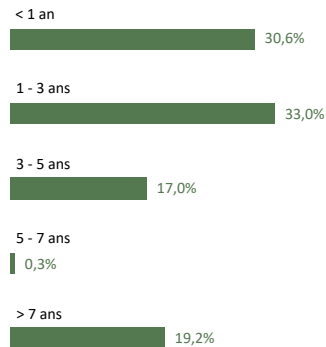
PAR NOTATION



PAR TYPE D'ACTIFS



PAR MATURITÉ



PRINCIPALES LIGNES

GROUPAMA 7,875% PERP
AXA TV PERP
NATIXIS TV PERP
COFINOGA TV PERP
ORANGE 4,25% PERP

5. COMMENTAIRE DE GESTION

Le mois de septembre, riche en annonces et événements, aura été globalement favorable aux marchés financiers. Les sempiternels feuillets des relations commerciales entre les Etats-Unis et la Chine et la mise en œuvre du Brexit n'ont toujours pas trouvé leurs épilogues. Les indicateurs macroéconomiques (notamment manufacturiers) publiés tant en Europe qu'aux Etats-Unis accréditent la thèse d'un ralentissement certain. Aussi les décisions des principales banques centrales étaient attendues avec impatience. La BCE, pour la dernière de M. Draghi, a annoncé une nouvelle baisse de ses taux directeurs, des mesures en faveur des banques et surtout un nouveau plan de rachat d'actifs (Quantitative Easing) de 20 Mds€ par mois à partir de novembre et ce, pour une durée indéterminée. De son côté la Fed a, comme attendu, baissé d'un quart de point son taux directeur et indiqué suivre attentivement les problèmes de liquidité du marché monétaire en dollar.

Les rendements des emprunts d'Etat européens, malgré les annonces de la BCE, s'inscrivent en hausse sur le mois (+13pb à -0,27% pour l'OAT 10 ans et +13 pb à -0,57% pour le Bund) mais demeurent toujours en territoire négatif jusqu'à des maturités à 7 ans pour les pays jugés les plus sûrs.

Le prix du baril de pétrole reste stable (à 60\$ pour le Brent) malgré les attaques subies sur les installations en Arabie Saoudite.

Les marchés actions européens enregistrent une hausse (+3,6% pour l'indice Eurostoxx), portés par les secteurs jusque-là délaissés (financières, cycliques).

Le marché du crédit reste stable. Les montants d'émissions effectuées, en profitant de conditions de financement inédites, ont atteint un niveau historique en septembre (73 Mds€ pour le marché corporate Euro).

Le fonds Auris Sélection Défensive enregistre une progression de 0,08% sur le mois.
Le fonds a poursuivi sa politique de réinvestissement visant à anticiper les nombreux remboursements à venir (près de 9% de l'actif dans les deux prochains mois) en renforçant les positions existantes en Solvay perp (call 2021) ou Ardagh 2024 et a initié une nouvelle ligne en Air France perp (call 2020).

Au sein des obligations perpétuelles financières les titres BPCE 12,5% et Société Générale 9,375% ont été remboursés tandis qu'une nouvelle position en BNP 2,875% 2026 (call 21) a été initiée et que celle en Rabobank 5,5% perp AT1 (call 2020) a été renforcée.

Le rendement actuariel du portefeuille obligataire est de 1,9%, pour une sensibilité toujours réduite (à 0,9). La qualité de signature moyenne (BB+) reste inférieure d'un cran à la classification *Investment Grade*.

L'exposition aux actions a été maintenue (5,7% de l'actif).

Le niveau des liquidités reste élevé à 16%, les maturités inférieures à un an représentent 26% du fonds et l'exposition *high yield* reste à un point bas. Le niveau actuel (bien souvent négatif) des taux d'intérêt et de la rémunération du risque incitent à une vigilance accrue. C'est pourquoi le fonds maintient un positionnement conservateur.

AVERTISSEMENT. Ce document est exclusivement conçu à des fins d'information et ne revêt aucune valeur contractuelle. Il ne constitue ni un conseil, ni une recommandation, ni une offre, ni une sollicitation de souscription (achat) ou de rachat (vente) de parts ou actions d'organismes de placement collectif ou d'autres instruments financiers, de fourniture d'un service d'investissement ou de réalisation de toute autre opération. Les données chiffrées, commentaires et analyses figurant dans ce document sont délivrés de bonne foi. Ils reflètent le sentiment d'AURIS GESTION sur les marchés et leur évolution, compte tenu de son expertise, des analyses économiques et des informations possédées à ce jour. Ils ne sauraient, toutefois, constituer un quelconque engagement ou une quelconque garantie d'AURIS GESTION. En outre, les informations contenues dans ce document ne doivent, en aucun cas, être interprétées comme une affirmation selon laquelle un placement ou une stratégie d'investissement serait adapté(e) à tous. Les informations figurant dans ce document ne visent pas à être distribuées ou utilisées par toute personne ou entité dans un pays ou une juridiction où cette distribution ou utilisation serait contraire aux dispositions légales ou réglementaires, ou qui imposerait à AURIS GESTION de se conformer aux obligations d'enregistrement de ces pays ou juridictions. Préalablement à toute décision d'investissement dans un organisme de placement collectif, chaque personne est invitée à en lire attentivement le DICI (Document d'Information Clé pour l'Investisseur) et à consulter ses propres conseils juridiques, fiscaux ou financiers afin de s'assurer de l'adéquation de ce produit à sa situation personnelle et à ses objectifs d'investissement. Les performances passées ne préjugent pas des performances futures, ne sont pas constantes dans le temps et ne constituent, en aucun cas, une garantie future de performance ou de capital. Les informations figurant dans ce document étant établies à une date donnée, elles pourront faire l'objet de modifications à n'importe quel moment et ce, sans préavis.

Informations supplémentaires pour la Suisse : Le prospectus pour la Suisse, les Informations Clés pour l'Investisseur, le règlement, les rapports semestriel et annuel en français et d'autres informations peuvent être obtenus gratuitement auprès du représentant en Suisse du Fonds: Carnegie Fund Services S.A., 11, rue du Général-Dufour, CH-1204 Genève, Suisse, web : www.carnegie-fund-services.ch. Le service de paiement en Suisse est la Banque Cantonale de Genève, 17, quai de l'île, CH-1204 Genève, Suisse. Les derniers prix des parts sont disponibles sur www.fundinfo.com. Pour les actions du compartiment distribuées aux investisseurs non qualifiés en Suisse et à partir de la Suisse, ainsi que pour les actions du compartiment distribuées aux investisseurs qualifiés en Suisse, le for est à Genève.